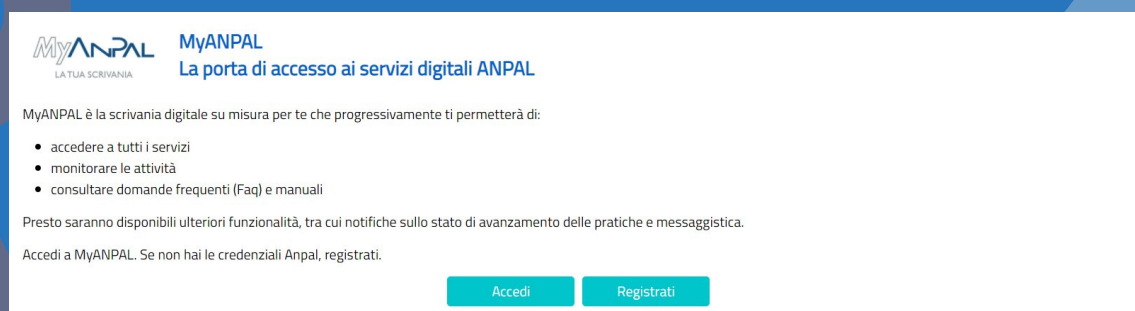


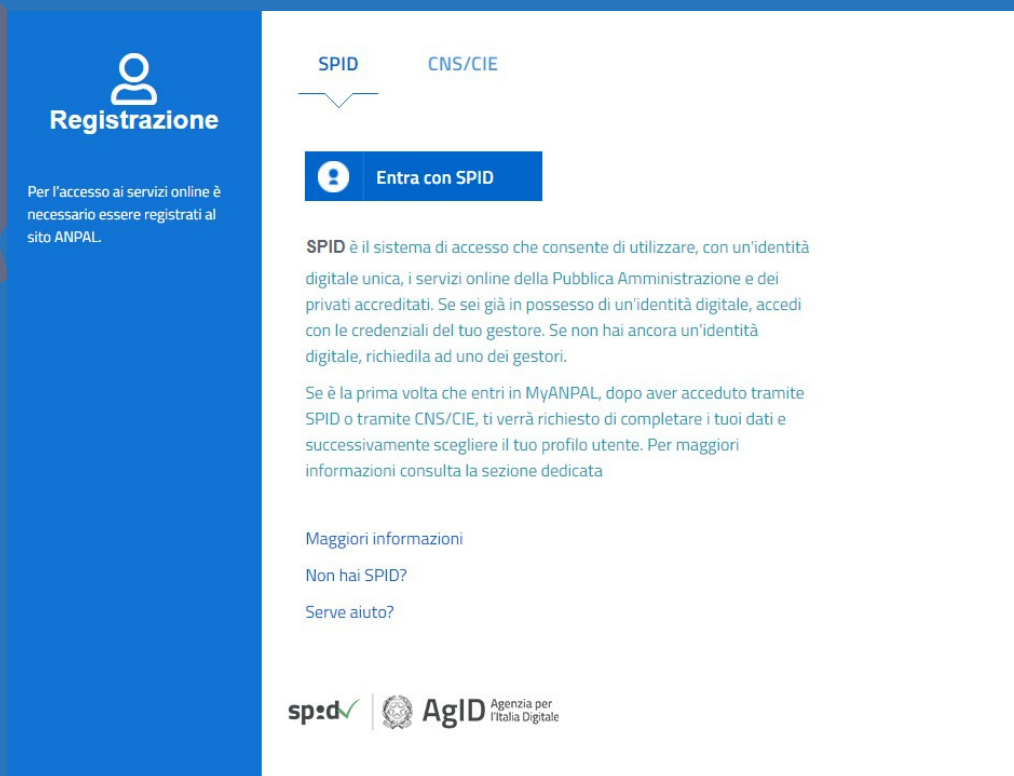
# GUIDA ALL'ISCRIZIONE A GARANZIA GIOVANI

Per effettuare l'iscrizione a Garanzia Giovani è necessario collegarsi al sito <https://myanpal.anpal.gov.it/myanpal/>



The screenshot shows the MyANPAL website interface. At the top left is the logo 'MyANPAL LA TUA SCRIVANIA'. To its right, the text reads 'MyANPAL La porta di accesso ai servizi digitali ANPAL'. Below this, a paragraph states: 'MyANPAL è la scrivania digitale su misura per te che progressivamente ti permetterà di:'. This is followed by a bulleted list: '• accedere a tutti i servizi', '• monitorare le attività', and '• consultare domande frequenti (Faq) e manuali'. A subsequent line says: 'Presto saranno disponibili ulteriori funzionalità, tra cui notifiche sullo stato di avanzamento delle pratiche e messaggistica.' At the bottom left, it says 'Accedi a MyANPAL. Se non hai le credenziali Anpal, registrati.' At the bottom right, there are two buttons: 'Accedi' and 'Registrati'.

Cliccando su "Registrati"



The screenshot shows the registration page. On the left is a blue sidebar with a person icon and the heading 'Registrazione'. Below the heading, it says: 'Per l'accesso ai servizi online è necessario essere registrati al sito ANPAL.' The main content area has two tabs: 'SPID' (selected) and 'CNS/CIE'. Below the tabs is a button with a person icon and the text 'Entra con SPID'. Underneath the button, there is a paragraph explaining SPID: 'SPID è il sistema di accesso che consente di utilizzare, con un'identità digitale unica, i servizi online della Pubblica Amministrazione e dei privati accreditati. Se sei già in possesso di un'identità digitale, accedi con le credenziali del tuo gestore. Se non hai ancora un'identità digitale, richiedila ad uno dei gestori.' This is followed by another paragraph: 'Se è la prima volta che entri in MyANPAL, dopo aver acceduto tramite SPID o tramite CNS/CIE, ti verrà richiesto di completare i tuoi dati e successivamente scegliere il tuo profilo utente. Per maggiori informazioni consulta la sezione dedicata'. Below this, there are three links: 'Maggiori informazioni', 'Non hai SPID?', and 'Serve aiuto?'. At the bottom left, there are logos for 'sp:d' and 'AgID Agenzia per l'Italia Digitale'.

E' possibile registrarsi con lo SPID, nel caso contrario la piattaforma da la possibilità di attivarlo online. Ecco i documenti necessari per attivare lo SPID:

**1****Prepara**

- un documento di riconoscimento italiano
- la tessera sanitaria o il tuo codice fiscale
- un indirizzo email e un numero di cellulare

**2**

Accedi al sito di uno dei **gestori di identità digitale** (Identity Provider) riconosciuti e vigilati da AgID.

**3****Procedi all'attivazione**

- registrati
- effettua il riconoscimento

**4****Modalità di riconoscimento**

- di persona
- via webcam
- audio-video con bonifico
- CIE, CNS o firma digitale

**5****Le differenze tra i livelli di sicurezza**

- livello 1
- livello 2
- livello 3

**Documenti necessari**

Prima di attivare SPID, assicurati di avere a disposizione:

- un documento italiano in corso di validità (carta di identità, patente, passaporto);
- la tua tessera sanitaria (o tesserino codice fiscale, o il certificato di attribuzione di uno dei due);
- la tua e-mail e il tuo numero di cellulare.

Nel caso in cui si possieda già lo SPID è possibile entrare con le credenziali o scansionando il QR CODE direttamente con l'app PosteID

### Richiesta di accesso di livello SPID 2 da ANPAL

I seguenti dati stanno per essere inviati al fornitore dei servizi

- Codice identificativo
- Nome
- Sesso
- Luogo di nascita
- Codice fiscale
- Cognome
- Data di nascita
- Provincia di nascita
- Indirizzo di posta elettronica

NON ACCONSENTO

ACCONSENTO

Per consultare l'informativa sul trattamento dei dati personali ai sensi del Regolamento 2016/679/UE clicca qui

Dopo aver cliccato su "Acconsento" si entrerà nell'area di registrazione a MyANPAL cliccando il quadrato verde con la scritta "Utente"



A questo punto è necessario compilare l'anagrafica dei dati

Registrazione utente

### Inserimento dati utente

Codice fiscale \*  Nome \*  Cognome \*

Sesso \*  Cittadinanza \*

Data di nascita \*  Comune di nascita o Stato estero \*


Contatti

Email \*  Cellulare

INFORMAZIONI SUL TRATTAMENTO DEI DATI PERSONALI

Dichiaro di aver letto l'informativa sul trattamento dei dati personali resa da ANPAL ai sensi degli artt. 13 e seguenti del Regolamento UE 679/2016. \*

\* È necessario dichiarare di aver letto l'informativa per proseguire

Non sono un robot  [Privacy](#) [Termini](#)

Alla fine della compilazione e dopo aver dichiarato di aver letto tutte le informative possiamo proseguire concludendo la registrazione al portale.

A fine della registrazione riceveremo una mail di conferma dove è possibile entrare nell'area riservata di MyANPAL.